



Weitere Informationen

Die Probe wird an folgende Adresse geschickt:

Universität Zürich
Institut für medizinische Virologie
Winterthurerstrasse 190
CH- 8057 Zürich

Weitere Informationen zur SARS-CoV-2 Diagnostik
am Institut für Medizinische Virologie

<http://www.virology.uzh.ch/de/services/SARS-CoV-2-Diagnostik.html>

Institut für medizinische Virologie

Anleitung zur Speichelprobe Abgabe

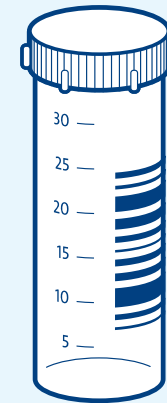
Inhalt



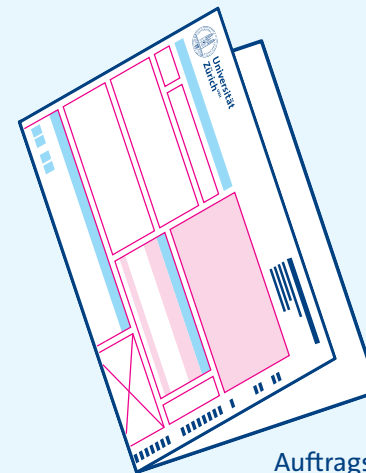
Virustransportmedium




Virustransport-
medium stets im
Kühlschrank
aufbewahren.



Leeres Proberöhrchen
für Speichel

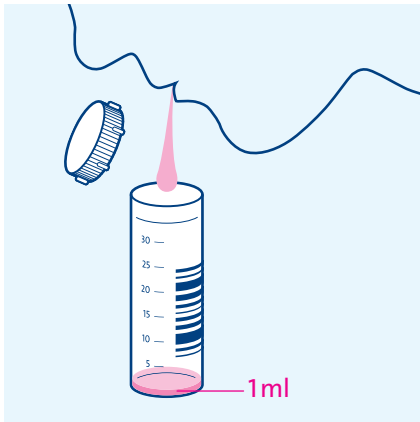


Auftragsformular



Anleitung

Anleitung



1. Speichelabgabe

1 STUNDE vor der Speichelabgabe NICHTS essen, trinken, rauchen oder Kaugummi kauen.

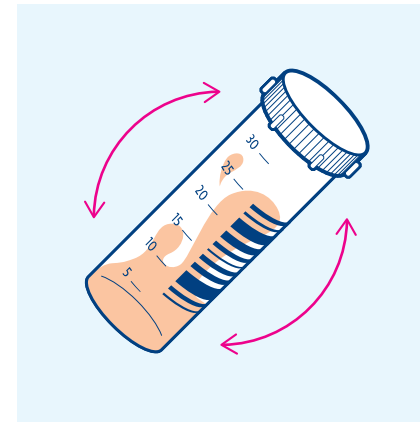
3 × hintereinander Spucken:
Dazu zuerst intensiv Räuspern, dann Speichel im Mund sammeln und in das Proberöhrchen spucken. Vorgang wiederholen.



2. Zugabe Virustransportmedium

Halten Sie das Proberöhrchen mit dem Speichel fest, oder stellen Sie es auf eine feste Unterlage, oder in ein Trinkglas. Gießen Sie das Virustransportmedium aus dem Röhrchen mit gelbem Deckel in das Proberöhrchen. Das leere Virustransportmedium Röhrchen können Sie im Hausmüll entsorgen.

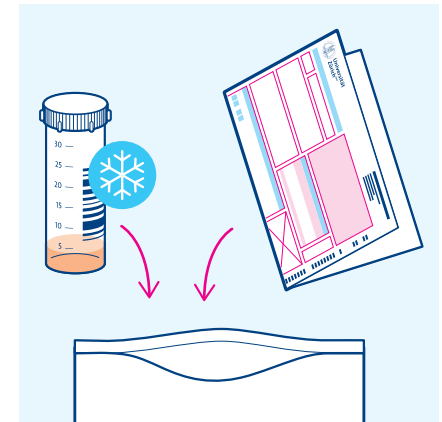
Schrauben Sie das Proberöhrchen fest zu. Das ist wichtig damit keine Flüssigkeit ausfließen kann.



3. Vermischen von Speichel und Virustransportmedium

Neigen Sie das Proberöhrchen 2–3-mal damit sich das Virustransportmedium mit dem Speichel vermischt.

Bitte Proberöhrchen (mit beiliegender oder eigener Etikette) beschriften.



4. Verpacken und Versand

Speichelprobe wie üblich, zusammen mit dem ausgefüllten Auftragsformular verpacken und an das Institut für medizinische Virologie schicken.

Die entnommene Probe soll möglichst rasch verschickt werden. Bis zum Versand im Kühlschrank aufbewahren.